

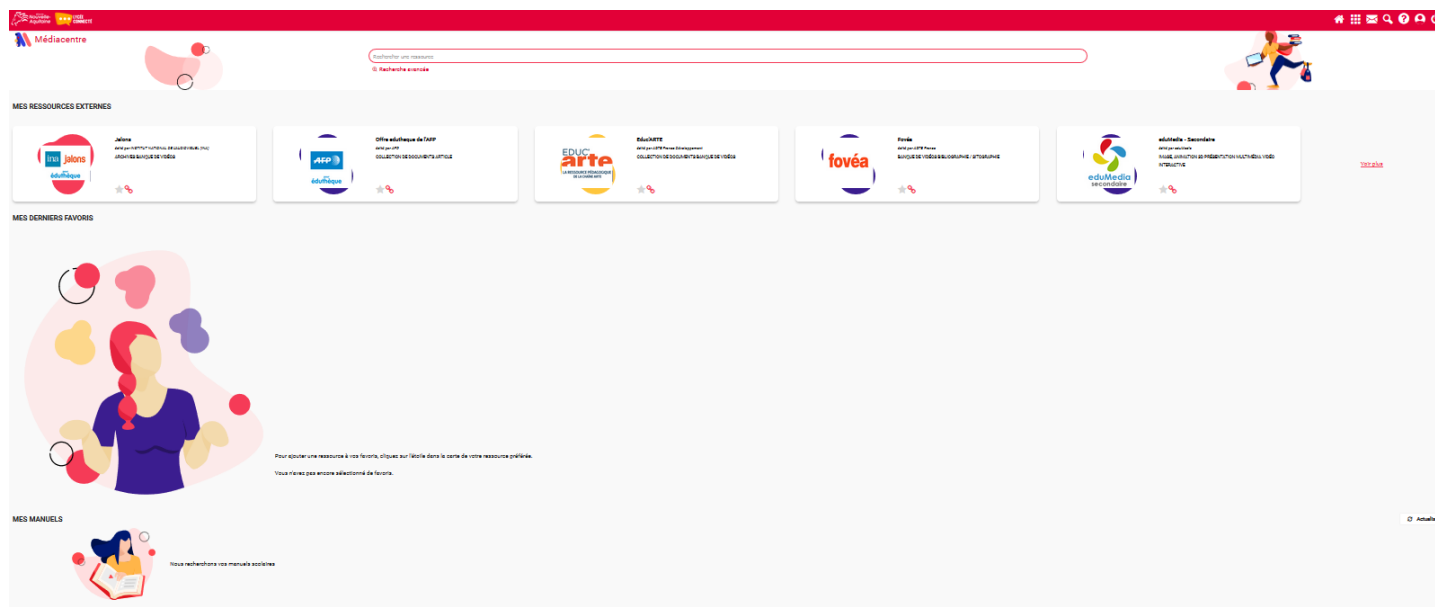


Accéder à une ressource

L'accès à cette application est disponible via le widget « Mes applis »



Première visite

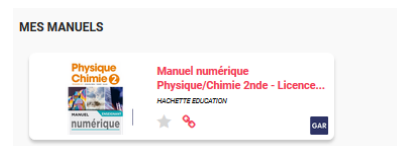


The screenshot shows the Médiacentre interface with a search bar at the top and several resource cards below. The cards are organized into sections: 'MES RESSOURCES EXTERNES' (with logos for Jolies, MFP, arte, fovea, and académie Bordeaux), 'MES DERNIERS FAVORIS' (with an illustration of a person), and 'MES MANUELS' (with an illustration of a person reading).

Lors de votre première visite dans le « Médiacentre » vous verrez peut-être un écran vide, en effet :

- Mes ressources externes : est peuplée par le gestionnaire GAR de votre établissement.
- Mes derniers favoris : sera peuplée lorsque vous aurez mis en place des favoris.
- Mes manuels : est peuplée par le gestionnaire GAR de votre établissement.


Dans la zone supérieure, vous devriez voir les manuels scolaires que le Gestionnaire d'accès aux ressources a mis à votre disposition. Par exemple



The screenshot shows a card for a digital manual titled 'Manuel numérique Physique/Chimie 2nde - Licence...' by HACHETTE EDUCATION. It includes a star icon and a 'GAR' logo.

Consulter une ressource

Il suffit de cliquer sur la vignette pour ouvrir la ressource.



The screenshot shows a resource card for 'Universalis Education', edited by 'ENCYCLOPAEDIA UNIVERSALIS', located in 'FRANCE'. It is described as a 'SITE WEB PHOTOGRAPHIE IMAGE NUMÉRIQUE' and includes a star icon and a 'GAR' logo.

Vous accédez alors à la ressource en mode authentifié.





Seul un nombre limité de vignette apparaît sur votre écran :

MES RESSOURCES EXTERNES

En cliquant sur « Voir plus », vous pourrez accéder à l'ensemble des vignettes mis à votre disposition.

ANNULER LA RECHERCHE

Filtrer la recherche par :

Type de ressource Niveau

Un outil de filtre est alors disponible

Filtrer la recherche par :

Type de ressource Niveau

On pourra quitter cette zone grâce au bouton

ANNULER LA RECHERCHE

Accéder à ses sites favoris

Chaque vignette dispose de deux icones cliquables qui permettent :

- De disposer de vos vignettes favorites, dans le médiacentre ;
- D'obtenir un lien que l'on pourra insérer dans un autre document.

Vous disposerez alors dès l'accueil d'un écran qui présente les ressources qui vous sont le plus utile.

Médiacentre

Rechercher une ressource Recherche avancée

MES RESSOURCES EXTERNES

MES DERNIERS FAVORIS

MES MANUELS

Actualiser






Utilisation de l'outil recherche simple

Dans la zone supérieure indiquer le nom que cherchez et valider par la touche « entrée »


universalis|

 Recherche avancée

Si la recherche aboutit vous verrez



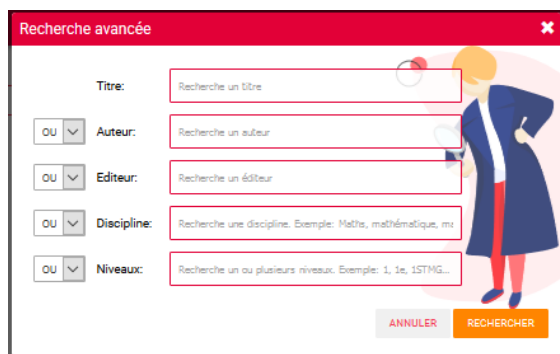
Filtrer la recherche par :
 Type de ressource Niveau


Universalis Education
 Édité par ENCYCLOPÆDIA UNIVERSALIS FRANCE
 CHRONOLOGIE COLLECTION DE DOCUMENTS
 DIAPORAMA BIOGRAPHIE CARTE HEURISTIQUE
 ET CONCEPTUELLE ARTISOLE ATLAS BASE DE DONNÉES
 ÉPILOGRAPHIE / SITOGRAPHIE IMAGE ANIMATION 3D
 SCHEMA / GRAPHIQUE SITE WEB PHOTOGRAPHIE
 IMAGE NUMÉRIQUE

[Copier le lien](#)

ANNULER LA RECHERCHE GAR ✓

Utilisation de l'outil recherche avancée



Recherche avancée

Titre: Recherche un titre

OU Auteur: Recherche un auteur

OU Editeur: Recherche un éditeur

OU Discipline: Recherche une discipline. Exemple: Maths, mathématique, m...

OU Niveaux: Recherche un ou plusieurs niveaux. Exemple: 1, 1e, 1STMG...

ANNULER RECHERCHER

L'outil permet de combiner les critères.

L'efficacité de cet outil dépend de la qualité de son référencement dans la base de données.

Accès à un catalogue

A ce jour il n'y a pas de possibilité de disposer d'un catalogue via les menus de l'ENT. Seul le gestionnaire de l'établissement peut vous informer sur l'existence d'une ressource et peut vous l'attribuer.